

S.C. *lasitex* S.A.

RAPORT DE GESTIUNE

2015

1. DATE GENERALE

S.C. IAȘITEX S.A. este una din cele mai importante firme din industria textilă românească, fiind înființată în anul 1910 sub denumirea de Societatea Anonimă „Țesătura”. La momentul constituirii, societatea avea în componență o țesătorie cu 410 războaie, o albitorie, o vopsitorie rudimentară și câteva magazine pentru materii prime și produse finite. În anii următori, fabrica și-a modernizat și extins treptat parcul de utilaje, proces care a culminat în anul 1935 cu extinderea țesătoriei, care a ajuns la un număr de 750 de războaie.

După anul 1948 fabrica a funcționat sub denumirea de Întreprinderea de Stat „Țesătura” până în anul 1990, an în care s-a înregistrat ca societate pe acțiuni, în conformitate cu noile prevederi legale, schimbându-și denumirea în societatea comercială IAȘITEX S.A.

În prezent, S.C. IAȘITEX S.A. este o societate pe acțiuni cu capital privat, înmatriculată la Registrul Comerțului sub numărul 22/255/1991, având ca principal obiect de activitate producerea și comercializarea de fire, țesături și confecții din bumbac și tip bumbac.

Capitalul social la data înmatriculării la Registrul Comerțului a fost de 80.501 lei, deținut în întregime de statul român.

Capitalul social la 31.12.2015, conform înregistrării la Oficiul Registrului Comerțului Iași, este de 21.557.032,96 lei, fiind compus din 2.105.179 acțiuni cu valoarea nominală de 10,24 lei fiecare, deținute după cum urmează:

- 63,01003% de S.C. A2 IMPEX S.R.L. Ploiești, respectiv 1.326.474 acțiuni cu valoarea nominală de 10,24 lei fiecare și valoarea totală de 13.583.093,76 lei;
- 29,02694% de S.I.F. MOLDOVA S.A., respectiv 611.069 acțiuni cu valoarea nominală de 10,24 lei fiecare și valoarea totală de 6.257.346,56 lei;
- 3,19251% de A.V.A.S., respectiv 67.208 acțiuni cu valoarea nominală de 10,24 lei fiecare și valoarea totală de 688.209,92 lei, provenite din conversia datoriei aferente fondurilor de restructurare primite de unitate conform *O.G. nr. 13/1995*;
- 4,77052% de acționari diverși – persoane fizice, respectiv 100.428 acțiuni cu valoarea nominală de 10,24 lei fiecare și valoarea totală de 1.028.382,72 lei.

Durata societății: nelimitată.

Cod de înregistrare fiscală: RO 1957058.

S.C. IAȘITEX S.A. este structurată în patru secții, dintre care trei de producție (Țesătorie, Finisaj chimic, Confecții) și una care asigură furnizarea utilităților și întreținerea utilajelor (Mecano-Energetic).

Secția Țesătorie produce țesături din bumbac și tip bumbac destinate confecționării tapițeriei pentru mobilă, decorațiunilor interioare, lenjeriei de pat, fețelor de masă, echipamentului de protecție și de lucru, cămășilor etc. Gama sortimentală cuprinde țesături cu greutatea între 90 – 400 grame/mp, realizate din fire crude sau vopsite, cu legătură pânză sau legături speciale. Secția este dotată cu urzitoare Elitex (Cehia) și Benninger (Germania), mașini



de încheiat Fimaro (România) și Zell (Germania), mașini de țesut cu jet de aer Dornier (Germania), mașini de țesut cu graifer Dornier (Germania) și mașini de țesut Nuovo Pignone).

Secția Finisaj chimic realizează *albirea sau vopsirea țesăturilor* precum și o serie de *tratamente speciale* cum ar fi emolieria, ignifugarea, hidrofobizarea, apretarea anti-murdărire, apretarea anti-micotică sau anti-microbiană etc. Secția este dotată cu o instalație de vopsit la rece M-Tech (Germania), o instalație de fiert-albit *pad-roll* Kleineweffers (Germania), o instalație de vopsit *pad-steam* Kleineweffers, mașini de spălat Textima (Germania) și Babcock (Germania), rame de uscat-termofixat Fimaro (România) și Montex Monforst Germania, mașini de reducere a contracției țesăturilor AMIT (România).

Secția Confecții este specializată în realizarea de *articole pentru mobilier și decorațiuni interioare* (huse pentru fotolii și canapele, perne, draperii), *echipament de lucru și de protecție* (halate, salopete), *articole de uz casnic* (lenjerii de pat, pilote matlasate, fețe de masă, prosoape de bucătărie). Secția este dotată cu mașini de matlasat Meca (Italia) și Dahmen (Germania), mașini de cusut simple și speciale Juki (Japonia) și Durkopp Adler (Germania).

Secția Mecano-Energetic asigură *utilitățile* necesare secțiilor de producție (abur tehnologic, apă dedurizată, aer comprimat), asigură *funcționarea stației de tratare a apelor uzate* și efectuează *reparațiile preventive și accidentale* ale tuturor utilajelor din cadrul societății.

2. REGULI ȘI METODELE CONTABILE

În cadrul S.C. IAȘITEX S.A., contabilitatea se ține după metoda jurnalelor – registrul *cartea mare* întocmit în cadrul compartimentelor Contabilitate și Financiar, iar la nivel de secție se ține contabilitatea de gestiune pe elemente de cheltuieli, sub coordonarea directorului economic.

Înregistrările în contabilitate se fac cronologic și sistematic, conform prevederilor *Legii nr. 82/1991* și în conformitate cu Reglementările contabile conforme cu directivele europene, care se aplică potrivit tratamentelor de bază și a celor alternative admise.

S-au respectat principiile contabilității (principiul prudenței, al permanenței metodelor, al continuității activității, al independenței exercițiului, al intangibilității bilanțului de deschidere), precum și regulile și metodele contabile prevăzute de reglementările în vigoare. În vederea aplicării corecte a principiilor și politicilor contabile, societatea are aprobate proceduri și forme de control intern, respectiv control ierarhic, control financiar preventiv și control de gestiune.

Orice operațiune patrimonială se consemnează în momentul efectuării ei într-un înscris care stă la baza înregistrării în contabilitate, dobândind astfel calitatea de document justificativ.

S-au realizat obligațiile prevăzute de lege privind organizarea și conducerea corectă și la zi a contabilității. Documentele justificative care stau la baza înregistrărilor în contabilitate angajează răspunderea persoanelor care le-au întocmit, vizat și aprobat.

Înregistrarea în contabilitate a bunurilor mobile și imobile s-a făcut la cost, la valoarea de intrare. Creanțele și datoriile se înregistrează în contabilitate la valoarea lor nominală. La intrarea și ieșirea din patrimoniu, bunurile se evaluează și se înregistrează în contabilitate prin aplicarea metodei „primul intrat – primul ieșit” (FIFO).

Întocmirea bilanțului contabil s-a făcut pe baza balanței de verificare a conturilor sintetice cu *Ordinul* Ministerului Finanțelor nr. 1802/2014, cu modificările și completările ulterioare., respectându-se normele metodologice cu privire la întocmirea acestora, în conformitate

Inventarierea s-a efectuat în conformitate cu prevederile *Normelor privind organizarea și efectuarea inventarierii patrimoniului* aprobate prin *Ordinul Ministerului Finanțelor nr. 2861/09.10.2009* și a *Normelor de aplicare privind organizarea și efectuarea inventarierii elementelor de natura activelor, datoriilor și capitalurilor proprii (Monitorul Oficial nr. 704/09.10.2009)*. Evaluarea elementelor patrimoniale s-a făcut pe baza inventarierii, rezultatele reflectându-se în bilanțul contabil potrivit normelor în vigoare.

La recunoașterea imobilizărilor corporale s-au avut în vedere și criteriile economice de eficiență, pe lângă criteriile de valoare și durată.

S-au respectat regulile de întocmire a bilanțului contabil și, în principal, asigurarea că posturile înscrise în bilanț corespund cu datele înregistrate în contabilitate, puse de acord cu situația reală a elementelor patrimoniale pe baza inventarului.

În contul de profit și pierderi sunt reflectate fidel veniturile, cheltuielile și rezultatele financiare ale perioadei de raportare.

Repartizarea profitului net s-a făcut în conformitate cu dispozițiile legale.

3. STRUCTURA CAPITALULUI SOCIAL

Capitalul social existent în sold la data de 31.12.2015 este de 21.557.032,96 lei.

4. ACTIVE IMOBILIZATE

4.1. Imobilizări necorporale

Imobilizările necorporale, în sumă de 125 lei vor fi amortizate în cursul anului 2016. astfel încât valoarea lor netă la data de 31.12.2015 este de 125 lei.

4.2. Imobilizări corporale

Imobilizările corporale aflate în patrimoniu se prezintă astfel:

Imobilizare corporală	SOLD	
	31.12.2014	31.12.2015
- terenuri și construcții	87.005.362	81.040.614
- Instalații tehnice și mașini	13.621.680	10.966.322
- Alte intalatii, utilaje și mobilier	66.649	53.990
- imobilizări corporale în curs	394.598	456.931
TOTAL	101.088.288	92.517.857

La 31.12.2015 soldul terenurilor si constructiilor s-a modificat cu valoarea de 5.964.478 lei, din care prin vanzare , cu valoarea de 5.312.486,96 lei.

Soldul instalatiilor tehnice si masini s-a modificat cu valoarea de 1.512.423 lei , din care prin vanzarea unui utilaj in valoare de 1.507.688,28 lei si prin casarea unor utilaje in valoare de 4.735,33 lei.

La 31.12.2015, din total imobilizări corporale terenurile și construcțiile reprezintă 87,59%, instalațiile tehnice și mașinile reprezintă 11,85%, utilajele și mobilierul reprezintă 0,06% , iar imobilizările în curs reprezintă 0,49%. Ponderea imobilizărilor corporale în total active este de 44,13%.

Imobilizările au fost evaluate și înregistrate în contabilitate la valoarea de intrare, și anume:

- la costul de achiziție pentru mijloacele fixe procurate de la diverși furnizori;
- la costul de producție pentru mijloacele fixe produse de societate în regie proprie;
- la prețul de deviz al investiției pentru imobilizările corporale în curs.
- la valoarea justă pentru clădiri, care au fost reevaluate la data de 31.12.2013.
- la valoarea justă pentru terenuri care au fost reevaluate la data de 31.12.2014.

Cotele și duratele de amortizare utilizate la mijloacele fixe aparținând societății sunt cele prevăzute de *Legea nr. 15/1994 privind amortizarea capitalului imobilizat în active corporale și*

necorporale, republicată în 1999, cu modificările ulterioare, și în conformitate cu clasificarea și duratele de funcționare prevăzute în *Catalogul privind clasificarea și duratele normale de funcționare ale mijloacelor fixe*, aprobat prin H.G. nr. 2139/2004. Regimul de amortizare utilizat a fost cel liniar.

4.3 INVESTITII REALIZATE 2015

	Lei
1 Reabilitare Centrala termica Cazan Hoval	11.600,00
2 Modernizare Magazin de prezentare Iasitex	2.030,56
3 Modernizare Hala Apertura Finisaj	8.274,22
4 Modernizare Hala Filatura	190.447,71
5 Achizitia unei masini de taiat margini la sectia Finisaj	19.005,59
6 Modernizarea masinii de spalat BABCOCK finisaj	103.255,02
7 Modernizarea masinii de incleiat la finisaj	6.355,83
Modernizarea razboaielelor de tesut DORNIER in sectia	157.008,05
8 tesatorie	
9 Achizitia unei centrale termice ECOTERMAL la hala filatura	16.800,80
10 Modernizarea masinii de matlasat MECA	20.855,00
11 Achizita unui copiator color Minolta	2.822,58
Total	538.455,36

4.4 Imobilizările financiare reprezintă participări la capitalul social al altor societăți, după cum urmează:

	lei			
Denumirea firmei	Sold la 31.12.2014	Intrări 2015	Ieșiri 2015	Sold la 31.12.2015
NOVA TEXTILE BUMBAC S.R.L. Pitești	16.613.600	-	-	16.613.600
AISA INVEST S.A. Cluj	15.000	-	-	15.000
CAROMET S.A. Caransebeș	26.634.779	-	-	26.634.779
SCR S.A. Piatra Neamț	274.560	30.013	-	304.573
INAV S.A. București	5.114.012	-	-	5.114.012
A6 IMPEX S.R.L. Dej	25.906.300	-	-	25.906.300
A2 IMPEX S.R.L. Ploiești	23.100.000	-	-	23.100.000
Vitoria Serv S.R.L. Iași	12.000	-	-	12.000
TOTAL	97.670.251	30.013	-	97.700.264

Imobilizările financiare au fost prezentate în bilanț la valoarea de intrare. Rata imobilizărilor financiare în total active este de 46,60%.

5. INVENTARIEREA PATRIMONIULUI

Prin decizia nr. 214/28.10.2015 a fost numită comisia centrală de inventariere alcătuită din specialiști din toate compartimentele cu sarcina de a organiza, supraveghea și controla modul de efectuare a operațiunilor de inventariere a patrimoniului.

Inventarierea patrimoniului la 31.12.2015 a fost efectuată în conformitate cu prevederile *Ordinul M.F. nr. 2861/09.10.2009* și a *Normelor de aplicare privind organizarea și efectuarea inventarierii elementelor de natura activelor, datoriilor și capitalurilor proprii* (Monitorul Oficial nr. 704/09.10.2009).

Inventarierea capitalului social al S.C. IAȘITEX S.A. s-a făcut conform certificatului de înregistrare la Oficiul Registrului Comerțului nr.69699/2/02.12.2015, acesta având următoarea structură:

Capitalul social la 31.12.2015 este de 21.557.032,96 lei, fiind compus din 2.105.179 acțiuni cu valoarea nominală de 10,24 lei fiecare, deținute după cum urmează:

- 63,010 % de S.C. A2 IMPEX S.R.L. Ploiești, respectiv 1.326.474 acțiuni cu valoarea nominală de 10,24 lei fiecare și valoarea totală de 13.583.093,76 lei;
- 29,027% de S.I.F. MOLDOVA S.A., respectiv 611.069 acțiuni cu valoarea nominală de 10,24 lei fiecare și valoarea totală de 6.257.346,56 lei;
- 3,1925% de A.V.A.S., respectiv 67.208 acțiuni cu valoarea nominală de 10,24 lei fiecare și valoarea totală de 688.209,92 lei, provenite din conversia datoriei aferente fondurilor de restructurare primite de unitate conform *O.G. nr. 13/1995*;
- 4,77052% de acționari diverși – respectiv 100.428 acțiuni cu valoarea nominală de 10,24 lei fiecare și valoarea totală de 1.028.382,72 lei.

Inventarierea gestiunilor de produse finite, materii prime și materiale s-a efectuat conform graficului întocmit la începutul anului 2015, iar pentru celelalte elemente de activ, datorii și capitaluri proprii s-a efectuat conform deciziei în perioada 01.09.2015-31.12.2015.

Evaluarea s-a efectuat cu respectarea principiului permanenței metodelor, potrivit căruia modelele și regulile de evaluare trebuie menținute, asigurând comparabilitatea în timp a informațiilor contabile.

Inventarierea imobilizărilor corporale s-a făcut la un număr de 12 gestiuni care dețin mijloace fixe, fără să existe diferențe în plus sau în minus fata de evidența contabilă.

Terenurile au fost inventariate pe baza certificatului de atestare a dreptului de proprietate și a schitelor de amplasare.

Clădirile și construcțiile speciale s-au inventariat pe baza titlurilor de proprietate.

Investițiile în curs de execuție au fost inventariate prin evidențierea în liste separate de către comisia de inventariere. Nu au fost constatate diferențe.

Imobilizările necorporale (programe informatice, licențe, soft) au fost inventariate prin constatarea existenței acestora în conformitate cu documentele de achiziționare.

Imobilizările financiare deținute de SC IASITEX SA au fost inventariate și confirmate pe baza certificatelor de înscrieri de mențiuni după cum urmează:

1. A2. Impex SRL Ploiești certificat nr. 10555/24.02.2015 înreg. la ORC Prahova
2. A6 Impex SRL Dej certificat nr. 20271/11.03.2016
3. Aisa Invest SRL Cluj certificat nr. 471503 /14.03.2016 înregistrat Tribunalul Cluj
4. Caromet Caransebeș certificat nr.10850/03.08.2015 înreg la Tribunalul din Caransebeș
5. SC Inav București certificat nr. 569194/29.03.2012 înreg. la ORC București
6. SCR Piatra Neamț certificat nr 99596/29.02.2016 înreg la Tribunalul Neamț
7. SC Vitoria Serv SRL certificat nr 11638/23.02.2015
8. SC Novatextile Bumbac SRL Pitești certificat nr. 42648/15.10.2014 înreg la ORC Argeș.

Au fost inventariate toate gestiunile de valori materiale existente în patrimoniul societății. Nu s-au constatat abateri de la procedura de inventariere.

Dosarele cu procesele verbale de inventariere prezentate cuprind toate documentele prevăzute de legislația în vigoare: declarația de inventar, liste de inventar cu stabilirea diferențelor, situația compensărilor, procese verbale de sigilare-desigilare, note explicative precum și procesul verbal cu stabilirea rezultatelor inventarierii cu măsuri și propuneri prezentate

de comisie. Procesele verbale sunt avizate de persoanele responsabile și numite prin Decizia de inventariere.

Plusuri în sumă de 34,70 lei, constatate la magazinul Iasitex, au fost înregistrate în evidența contabilă a exercițiului financiar al anului 2015.

La gestiunea de produse finite intern și export nu s-au constatat diferențe.

Disponibilitățile la bănci au fost inventariate la data de 31 dec 2015 prin confruntarea soldurilor la data de 31 decembrie 2015 din extrasele de cont cu cele din evidența contabilă.

Disponibilitățile din casierie s-au inventariat la data de 31 decembrie 2015 prin confruntarea soldurilor din registru de casă cu monetarul și cu evidența contabilă. Nu s-au constatat diferențe.

În conformitate cu *Ordinul M.F. nr. 2861/ 09.10.2009*, s-au transmis extrase de cont pentru confirmare (la data de 31.12.2015) la toți debitorii și creditorii societății.

Pentru clienți și pentru furnizori s-au trimis extrase de cont pentru confirmare solduri.

6. SITUAȚIA STOCURILOR

Comparativ cu situația de la sfârșitul anul 2014, structura stocurilor la 31.12.2015 se prezintă după cum urmează:

lei			
Stoc	31.12.2014	31.12.2015	Procent 2015 față de 2014 %
- materii prime și materiale consumabile	981.876	1.160.106	118,15
- producție în curs de execuție și semifabricate	3.432.620	2.335.203	68,03
- produse finite și mărfuri	6.895.221	6.659.767	96,59
- avansuri cumpărări stocuri	44.813	41.661	92,97
TOTAL	11.354.530	10.196.737	89,80

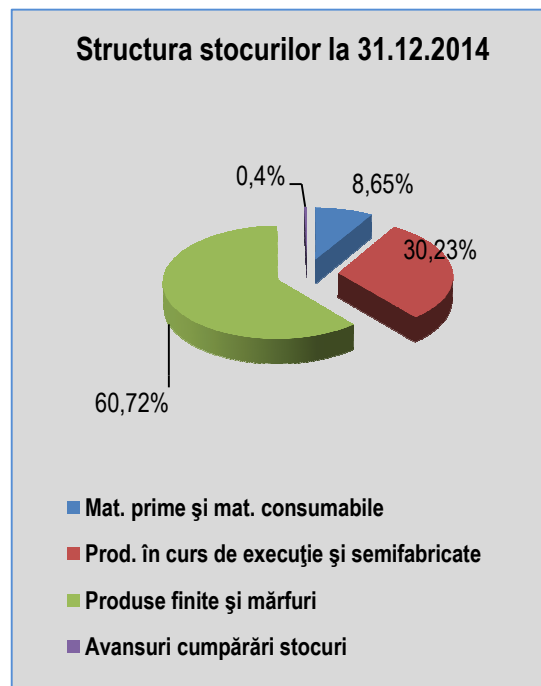
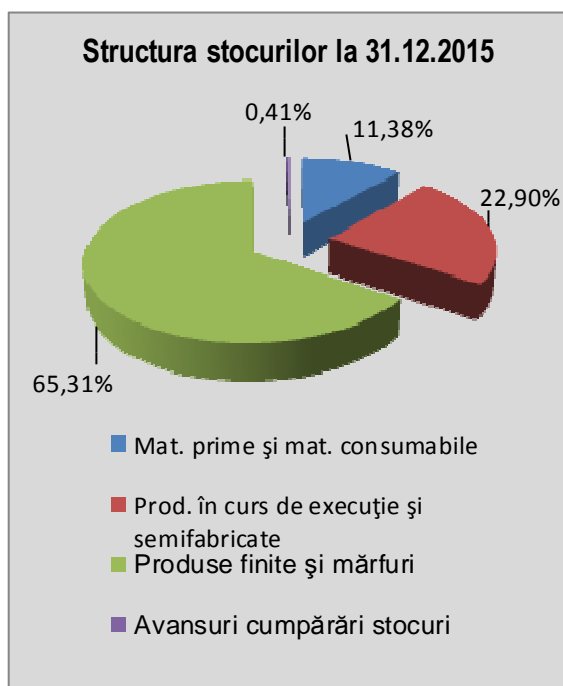
Stocurile totale au scăzut la finele anului 2015 cu 10,20 % față de aceeași perioadă a anului 2014.

Stocurile de materii prime și materiale consumabile au crescut cu 18,15 % față de anul 2014.

Stocurile de producție în curs de execuție și semifabricate a scăzut cu 31,97 % fata de 2014.

Stocurile de produse finite și mărfuri au scăzut cu 3,41%.

Rata stocurilor în total active este de 4,86 %.



7. CREANȚE ȘI DATORII

Situația **creanțelor** la 31.12.2015 se prezintă astfel:

Creanțe	31.12.2014	31.12.2015	Procent 2015 față de 2014
- clienți și asimilate	2.634.065	3.176.831	120,61
- TVA de recuperat	24.965	0	0,00
- furnizori debitori			
- debitori	1.543.594	1.331.229	86,24
- creanțe personal			
- provizioane creanțe(-)	203.703	203.703	100,00
- alte creanțe	292.784	208.843	71,33
TOTAL CREANTE	4.291.705	4.513.201	105,16
Pondere clienți în total creanțe (%)	58,14	53,34	83,99
- clienți interni	1.592.225	1.963.850	123,34
- clienți externi	699.188	239.826	34,30
- clienți incerti	203.703	203.703	100
Pondere clienți externi în total clienți (%)	28,02	9,96	35,55

Ponderea clienților în total creanțe în anul 2015 a fost de 48,83%.

Cei mai importanți clienți au fost:

- Aramis Invest SRL Baia Mare;
- Taparo SA Tg. Lăpuș
- Sorste Focsani
- IKEA of Sweden AB (proiect productie de in si canepa)

Componența contului 461 („Debitori”) este, în principal, următoarea:

- A.V.A.S. București: 1.119.316 lei litigiu în curs de soluționare.
- Someș Dej 184.076 lei

În anul 2015 nu s-au constituit provizioane pentru clienți incerti.

Rata creanțelor în total active este de 2,15%.

Creanțele totale au crescut cu 5,16 % față de anul 2014, ca urmare a creșterii soldului efectelor de incasat primite de la clienți, cu suma de 648.701 lei (ex. SC ARAMIS INVEST SRL și SC NGM COMPANY SRL în valoare de 408.350 lei care se vor deconta la 45 zile)

Situația **datoriilor** la 31.12.2015 se prezintă astfel:

lei			
Datorii	31.12.2014	31.12.2015	Procent 2015 față de 2014 (%)
Împrumuturi și datorii asimilate	15.880.309	10.799.283	68,00
- credite pe termen lung	12.822.609	8.910.955	69,49
- dobânzi la credite pe termen lung	0	0	0
- credite pe termen scurt	3.057.700	1.888.328	61,76
Total furnizori și asimilate	4.696.425	5.402.812	115,04
- interni	3.383.708	4.684.719	138,44
- externi	1.312.717	718.093	54,70
Datorii către buget	875.767	281.456	32,14
- bugetul de stat, <i>din care:</i>	320.983	163.513	50,94
- impozit pe profit	0	0	0
- TVA	0	122.712	0
- impozit pe salarii	112.874	40.801	36,15
- Accesorii buget	208.109	0	0
- bugetul local (impozit clădiri și teren)	197.525	0	0
- fonduri speciale	693	0	0
- asigurări sociale, <i>din care:</i>	356.566	117.943	33,28
- CAS angajator	159.088	49.681	31,23
- fond șomaj	8.404	2.875	34,21
- CAS angajat	93.874	32.611	34,74
- fond sănătate	95.200	32.776	34,43
Alte datorii	13.085.856	13.414.527	102,51
Clienți creditori	79.313	74.362	93,76
TOTAL	34.617.670	29.972.439	86,58

Din totalul de **13.414.527** lei, alte datorii, avem suma de 10.297.088 lei care reprezintă sume repuse în contul de creditori diverși ca urmare a anularii procedurii de majorare capital social prin hotărâre judecătorească definitivă, această sumă a fost vărsată prin viramente bancare de către S.C. A2 IMPEX SRL Ploiești, suma de 500.000 lei reprezintă alte datorii la Chimcomplex SA, suma de 128.676 lei alte datorii la Contactoare SA și de asemenea la A2 Impex SRL suma de 677.000 lei etc.

lei					
Banca	Data angajării creditului	Felul creditului	Valoarea creditului angajat	Rămas de rambursat la 31.12.2015	Scadența
B.R.D.	18.07.2007	Credit termen lung	7.450.000	1.726.543	31.12.2016
Banca Italo-Romana	27.11.2010	Credit termen lung	10.000.000	7.285.860	21.11.2022
BRD	29.05.2015	Factoring	3.103.000	1.888.328	29.05.2016
Banca Italo-Romana	17.01.2012	Credit scontări instrumente	1.000.000	0	s-a închis linia de scont
TOTAL			21.553.000	10.900.731	

Rata creditelor pe termen lung în total pasiv este de 4,25 %.

Rata creditelor pe termen scurt în total pasiv este 0,90 %.

La data de 31.12.2015 valoarea totală a creditelor rămase de rambursat este de 10.900.731 lei.

Trebuie făcută mențiunea că suma angajată de 1.888.328 lei, reprezintă 80% din facturile emise pentru care s-au depus bilete la ordin primite de la clienți, astfel încât suma este acoperită integral, Iașitex urmând a primi diferența de 20% la incasarea biletelor la ordin adică la 45 zile de la facturare.

Garantarea obligațiilor de rambursare a creditelor s-a făcut prin ipotecarea unor imobile aflate în proprietatea unității, situația acestora fiind prezentată în tabelul următor:

<i>Denumire mijloc fix ipotecat</i>	<i>Valoare contabila 31.12.2015 - lei -</i>	<i>Banca</i>
HALA FILAT PIEPTAN	3.312.600	B.R.D.
CORP LEGATURA P+1 ; ANEXA FINISAJ P+2	1.677.300	B.R.D.
ATELIER DE INTRETINERE TINICHIGERIE	18.800	Banca Veneto
OFICIUL DE CALCUL CORP B - U.A.	734.800	Banca Veneto
DISPENSAR IASITEX	87.100	Banca Veneto
SOPRON	4.500	Banca Veneto
ATELIER CONFECTII-III	2.081.200	Banca Veneto
MAGAZIE CHIMICALE	331.900	Banca Veneto
ANEXA TEHNOLOGICA-CONTROL,METRAT (PARTER)	798.200	Banca Veneto
ANEXA TEHNOLOGICA CONTROL,METRAT (ET.1)	842.200	Banca Veneto
ANEXA TEHNOLOGICA CONTROL,METRAT (ET.2)	810.500	Banca Veneto
ANEXA TEHNOLOGICA CONTROL, METRAT (ET.3)	805.900	Banca Veneto
HALA APRETURA	1.241.600	Banca Veneto
HALA VOPSITORIE PRIN TERMOSOLARE	481.000	Banca Veneto
HALA VOPSIT DISCONTINUU (JIGHERE)	275.400	Banca Veneto
HALA ALBITORIE ÎN LATIME	516.700	Banca Veneto
ANEXA TEHNOLOGICA FINISAJ	616.600	Banca Veneto
BAZIN APA DESCOP 1800MC	5.400	Banca Veneto
STATIA DE PREEPURARE	111.300	Banca Veneto
CASTEL APA CU REZ	664.500	Banca Veneto
STATIE PREEPURARE	746.600	Banca Veneto
GOSPODARIA DE APA	132.600	Banca Veneto
SALA B TESATORIE	623.000	Banca Veneto
DRUMURI,PLATFORME DIN BETON ARMAT ÎN ZONA SPAT.DEPOZ	36.600	Banca Veneto
TOTAL GENERAL	16.596.300	

Obligațiile față de bugetul de stat, bugetele locale, bugetul asigurărilor sociale de stat și față de fondurile speciale au fost stabilite corect și în conformitate cu prevederile legale.

8. CONTUL DE PROFIT ȘI PIERDERE

lei					
INDICATORI	Realizat 2014	Plan 2015	Realizat 2015	Realizat față de 2014 (%)	Realizat față de plan 2015 (%)
1	2	3	4	[4/2]	[4/3]
Cifra de afaceri	38.610.732	29.315.000	28.482.069	73,77	97,16
Venituri din prod. stocată (+/-)	1.697.295	-421.000	-1.217.265	-71,72	289,14
Alte venituri	695.913	1.080.000	-1.606.219	-230,81	-148,72
TOTAL venituri din exploatare	41.003.939	29.974.000	25.658.584	62,58	85,60
Cheltuieli privind mărfurile, mat. prime și mat. Consumabile	23.107.504	17.216.000	15.998.939	69,24	92,93
Cheltuieli cu energia, apa și gaz	4.077.178	3.000.000	2.994.973	73,46	99,83
Cheltuieli cu personalul	7.673.804	5.388.000	6.017.313	78,41	111,68
Cheltuieli cu impozite, taxe și vărsăminte asimilate	317.519	268.000	308.758	97,24	115,21
Cheltuieli cu amortizările și provizioanele	2.130.624	2.472.000	2.346.685	110,14	94,93
Alte cheltuieli de exploatare	2.424.764	1.896.000	1.719.286	70,91	90,68
TOTAL cheltuieli exploatare	39.731.393	30.240.000	29.385.954	73,96	97,18
Rezultatul din exploatare (+/-)	1.272.546	-266.000	-3.727.370	-292,91	1.401,27
TOTAL venituri financiare	129.889	10.000	197.206	151,83	1.972,06
TOTAL cheltuieli financiare	1.262.317	845.000	832.997	65,99	98,58
Rezultatul financiar (+/-)	-1.132.428	-835.000	-635.791	56,14	76,14
TOTAL venituri	41.133.828	29.984.000	25.855.791	62,86	86,23
TOTAL cheltuieli	40.993.711	31.085.000	30.218.951	73,72	97,21
Rezultatul brut al exercițiului	140.118	-1.101.000	-4.363.160	-3.113,92	396,29
Impozit pe profit	0	0		0,00	0,00
Rezultatul net al exercițiului	140.118	-1.101.000	-4.363.160	-3.113,92	396,29
Număr mediu de salariați activi	283	226	195	69.26	86.28
Productivitatea muncii	131.287	123.075	129.713	98.80	105.39

Societatea a realizat în anul 2015 o cifră de afaceri de 28.482.069 lei, care reprezintă 97,16 % din cifra de afaceri planificată.

La randul alte venituri ,societatea inregistreaza o valoare negativa in valoare **-1.606.219** lei, reprezentând descarcarea de gestiune a mijloacelor fixe vandute -constructii si cladiri in valoare de -2.007.811 lei, a unui utilaj in valoare de + 261.622 lei, iar din productia imobilizata si alte venituri +139.970 lei .

Profitul din exploatare nu a fost realizat, înregistrându-se o pierdere de 3.727.369 lei.

În consecință nici profitul net nu a fost realizat .

Ponderea cheltuielilor privind mărfurile, materiile prime și materialele consumabile în cifra de afaceri a fost în anul 2015 de 56,17 %.

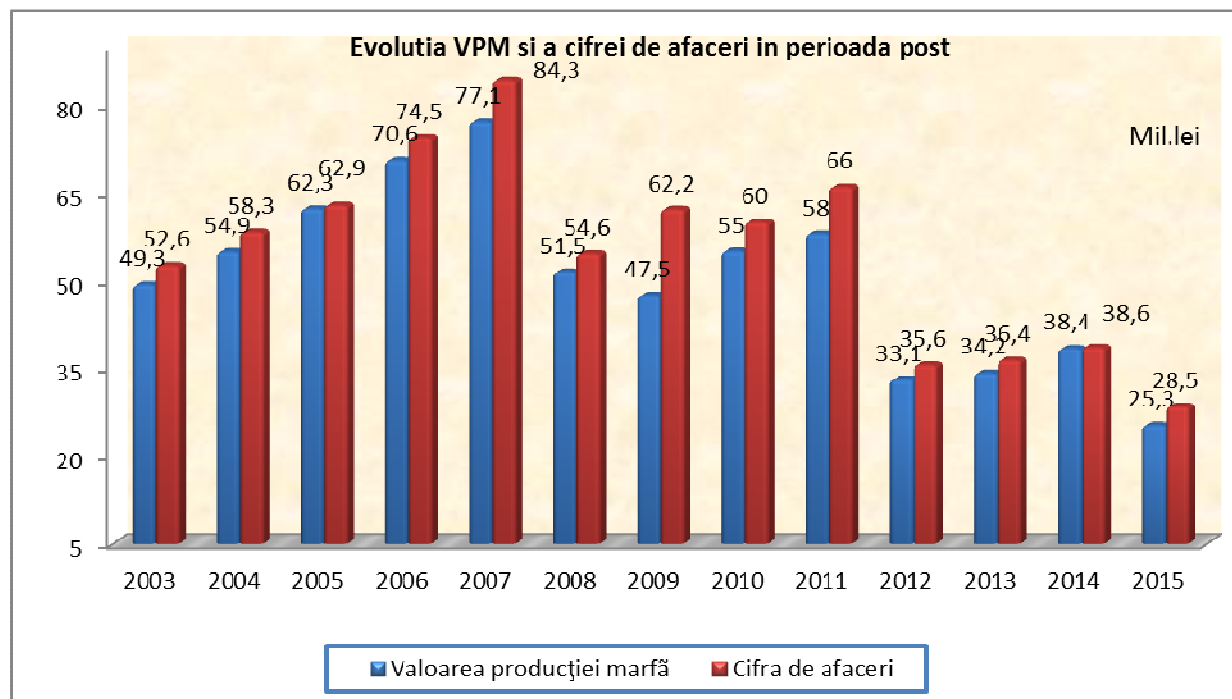
Ponderea cheltuielilor cu utilitățile în cifra de afaceri a fost de 10,52%.

Ponderea cheltuielilor cu personalul în cifra de afaceri a fost de 21,13%.

Cheltuielile financiare au scăzut față de buget cu 1,42%.

9. REPARTIZAREA PROFITULUI

Nu este cazul . In anul 2015 se inregistreaza o pierdere neta de 4.363.160 lei .



10. PRINCIPALII INDICATORI ECONOMICO-FINANCIARI

	Realizat 2015
1. INDICATORI DE LICHIDITATE	
1.1.Lichiditate generală	0,91
1.2.Lichiditate imediată	0,43
2.1.Grad de îndatorare a capitalului propriu	4,96%
2.2.Acoperirea dobânzilor	-4,85
3.1.Viteza de rotație a stocurilor	2,79
3.2.Numărul de zile de stocare	130,67
3.3.Numărul de zile debite-clienți	57,83
3.4.Numărul de zile a creditelor furnizori	35,04
3.5.Viteza de rotație a activelor imobilizate în cifra de afaceri	0,15
3.6.Viteza de rotație a activelor totale în cifra de afaceri	0,14
4.1.Rentabilitatea capitalului angajat	-0,02
4.2.Marja brută din vânzări	-0,15
4.3.Rentabilitatea economica (profit net/cheltuieli totale)	-0,21
5. INDICATORI PRIVIND REZULTATUL PE ACȚIUNE	-2,0240 lei/acțiune

În cursul anului 2015, conducerea societății a fost asigurată de un Consiliu de Administrație format din cinci persoane, condus de Președintele acestui Consiliu. Salarizarea Consiliului de Administrație s-a efectuat în baza *Legii nr. 31/1990*, în conformitate cu hotărârea Adunării Generale a Acționarilor. Conducerea executivă a societății a fost asigurată de directorul general și de doi directori executivi (directorul de strategie și directorul economic). Consiliul de Administrație a acordat permanent o atenție deosebită domeniului financiar-contabil, asigurând, atunci când a fost cazul, sprijinul de specialitate corespunzător.

În timpul acestui exercițiu financiar nu au fost acordate avansuri și credite directorilor și administratorilor societății.

11. PERSONALUL

În anul 2015 numărul de angajați a fost corelat permanent cu numărul de personal normat pentru realizarea programului de fabricație.

Astfel, numărul de personal a evoluat de la 299 angajați la data de 01.01.2015, la 195 angajați la data de 31.12.2015, ceea ce reprezintă o scădere de personal de 34,79%.

Numărul mediu scriptic realizat în anul 2015 a fost de 223 salariați, din care 215 activi și 8 cu contractele individuale de muncă suspendate, fiind în concedii de maternitate și îngrijire copil cu vârsta sub 2 ani sau cu contracte individuale de muncă suspendate ca urmare a cererii de concediu fără plată.

Din cei 223 salariați, 176 au fost muncitori direct productivi (78,92%), 19 muncitori indirect productivi (8,52%) și 28 personal TESA (12,55%).

Structura personalului societății în anul 2015 a fost următoarea:

Structura de personal	31.12.2014	Angajări	Plecări	31.12.2015
TOTAL personal <i>din care:</i>	299	21	125	195
TESA	34	5	12	27
- studii superioare	33	5	12	26
- studii medii	1	-	-	1
Muncitori	265	16	113	168
- studii liceale	85	3	12	76
- școli profesionale și cursuri de calificare	180	9	97	92
- necalificați	-	4	4	-

Principală cauză a încetării celor 125 contracte individuale de muncă a fost fluctuația naturală defalcată astfel:

- concediere colectiva 58 angajați (44,40%)
- demisia a 26 angajați (20,80%);
- expirarea angajării temporare în cazul a 15 angajați (12,00%)
- desfacerea disciplinară a 14 contracte de muncă (11,20%).
- pensionarea a 8 angajați (6,40%).
- la sfârșitul perioadei de probă 3 angajați (2,40%)

- alt temei – 1 angajat (0,80%)

Salariații au părăsit societatea în principal pentru:

- câștiguri salariale mai bune la alți angajatori (comerț, construcții, unități bugetare);
- plecarea în străinătate;
- mutarea în localități rurale din județul Iași pentru reducerea cheltuielilor de transport
- neadaptarea la cerințele postului în cazul personalului angajat pentru calificare la locul de muncă în meseria de confecționar.
- afecțiuni medicale.

Structura profesională a personalului care a plecat din unitate este repartizată astfel:

confeccioneri	7	(45,96%)	
- țesători și aj.maistri	27	(21,77%)	
- finisori	16	(12,90%)	
- alte meserii	12	(9,67%),	respectiv: lăcătuș AMC, paznic, șofer,
			motostivuatorist
- TESA	12	(9,67%)	respectiv: director economic, inginer finisor, director
			tehnic și de producție, referent comerț exterior,
			specialist RU, șef secție țesătorie, inginer mecanic,
			contabil, șef departament producție normare

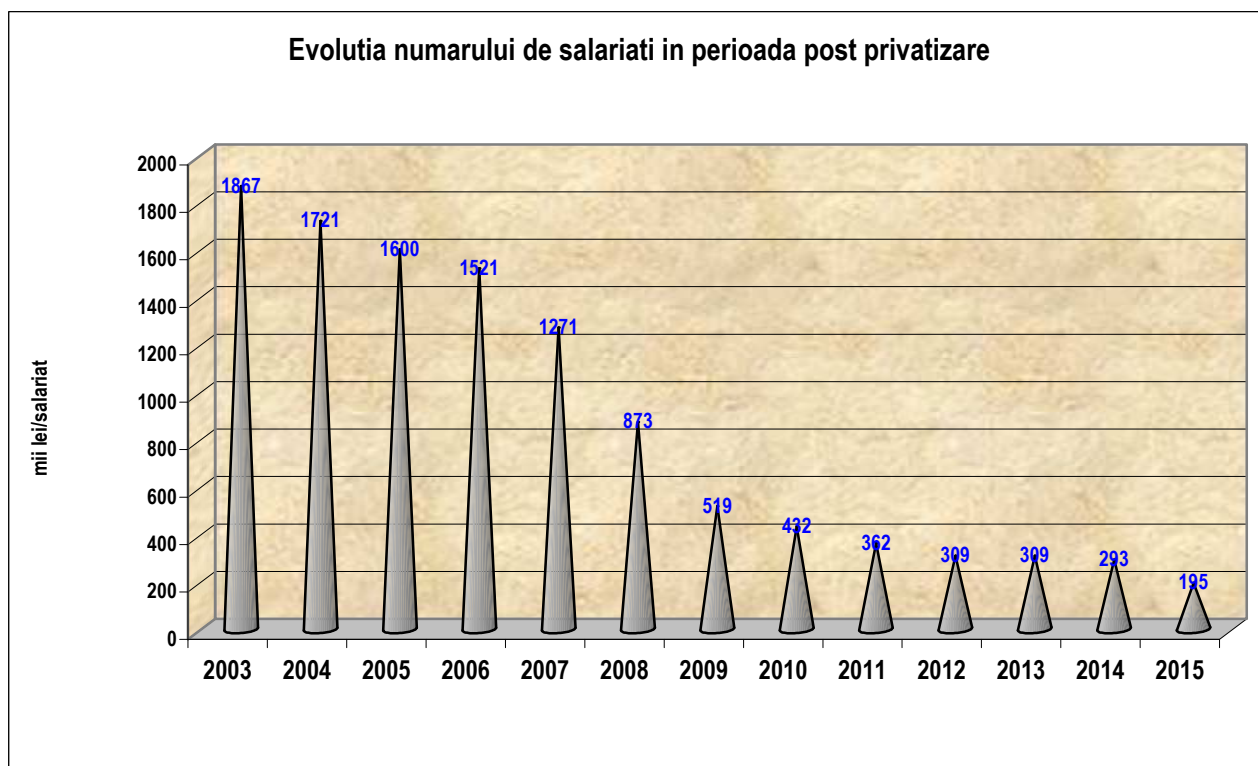
Angajările au vizat în principal personalul direct productiv și acoperirea posturilor personalului indirect productiv strict necesare pentru fabrică.

Structura profesională a celor 21 de angajări cuprinde:

- confeccioneri 8 (33,33 %)
- țesători 2 (9,52 %)
- alte meserii 5 (13,92%) șofer, operatori ikea, încleietor, ajutor de maestru țesător,
- TESA 6 (5,06%) director strategie, șef birou ru , contabil, inginer finisor

Pentru asigurarea cu forța de muncă necesară în secția confecții s-a angajat și personal necalificat care a fost pregătit la locul de muncă.

Față de anul 2014, numărul mediu de personal a scăzut cu 34,78 % , de la 299 la 195 de angajați.



În anul 2015 s-au realizat următoarele câștiguri:

- salariu mediu brut: 1.669 lei

- salariu mediu net: 1.176 lei.

Față de salariul mediu brut de 1.569 lei înregistrat în anul 2014, în anul 2015 salariul mediu brut a crescut cu 6,37 %.

Cheltuiala cu tichetele de masa a fost de 445.700 lei

În anul 2015 nu s-a înregistrat conflicte de muncă.

12. PRODUCȚIA

În anul 2015 s-au realizat următorii indicatori productivi:

Indicator	UM	Program 2015	Realizat 2015
Fire achiziționate	tone	825,9	719,4
TOTAL FIRE	tone	825,9	719,4
din care:			
- pentru livrare	tone		27,9
- pentru consum propriu în secția țesătorie	tone	825.9	691,5
Țesături crude produse în țesătoria proprie	mii mp	2819,1	2.455,6
TOTAL ȚESĂTURI CRUDE	mii mp	2819,1	2455,6
țesături finite achiziționate	mii mp	310,7	310,7
țesături finite produse în finisajul propriu	mii mp	2.680,7	2.531,0
TOTAL ȚESĂTURI FINITE	mii mp	2.991.4	2.841,7
din care:			
- pentru livrare	mii mp	1.736,8	1.557,1
- pentru consum propriu în secția Confecții	mii mp	1.254,6	1.284,6
TOTAL CONFECȚII TEXTILE	buc.	633.918	625.285
V.P.M.	mii lei	27.815	25.294

Valoarea producției marfă realizată de către S.C. IAȘITEX S.A. este formată din:

- valoarea firelor destinate vânzării către diverși beneficiari;
- valoarea țesăturilor destinate vânzării către diverși beneficiari;
- valoarea confecțiilor destinate vânzării către diverși beneficiari.

La stabilirea indicatorului V.P.M. pentru anul 2015 s-au avut în vedere atât estimările proprii privind comenzile pentru piața internă cât și prognoza IKEA pentru anul financiar 2015.

Indicatorul VPM s-a realizat în proporție de 90.9% materia primă fiind asigurată în proporție de 68% fire, 2% țesături achiziționate și prin mobilizarea producțiilor neterminate ale secțiilor inclusiv a neterminatei necalitative din secția Finisaj Țesături.

Pentru realizarea V.P.M. s-au întreprins mai multe acțiuni, dintre care le enumerăm pe cele mai importante:

- s-au implementat și introdus în producția de serie noi confecții care să compenseze retragerea comenzilor direct Ikea în partea a doua a anului
- s-au stabilit tehnologiile de țesere și finisare pentru următoarele articole: Pinza plasture, Talon ușor, Talon greu, Gobo 110, țesătura latexată, etc
- s-a extins gama sortimentală pentru magazinele Dedeman

Firele rest partizi rezultate în urma procesului de urzire care nu au mai putut fi introduse în procesul de producție fără a influența calitatea, au fost rebobinate și vândute.

Analizând activitatea secțiilor de producție se constată următoarele:

Secția Țesătorie

Programul de producție s-a realizat în proporție de 87,1%.

Parcul de mașini este format din: 2 urzitoare în lățime, 1 urzitor în benzi, 2 mașini de încheiat, 41 mașini de țesut Dornier, 13 mașini de țesut Nouvo Pignone și 5 mașini de țesut Somet.

Din acestea, sunt puse în funcțiune 34 mașini de țesut Dornier și 6 mașini de țesut Nuovo Pignone.

Deși s-a restructurat personalul în ideea diminuării producției și s-a reorganizat lucrul cu muncitorii în 2 schimburi, prin achiziționarea de piese schimb au crescut turările la mașinile de țesut, implicit a producției și a calității.

Finisaj țesături

Producția fizică s-a realizat în proporție de 94,4%, din care pentru consumul secției Confecții 39% și pentru vânzare 61%.

În anul 2015 s-a valorificat producția necalitativă aflată în neterminată secției care a fost dirijată către sortimente de export (sofa bed gri EU și GB) acest lucru având o influență negativă asupra indicatorilor de calitate realizați.

Începând cu semestrul II și în secția Finisaj Țesături s-a investit în repararea utilajelor (ex. mașina de spălat Babcock) având ca efect îmbunătățirea noncalității față de semestrul I.

Secția Confecții

Producția fizică a fost realizată în proporție de 98,6% iar cea valorică în proporție de 94,2%.

Și la secția Confecții s-au realizat îmbunătățiri achiziționându-se dispozitive pentru operații speciale, ceea ce a dus la creșterea productivității.

Indicatorul „Productivitatea muncii” s-a realizat în proporție de 105,4%.

Denumire indicator	UM	Planificat 2015	Realizat 2015	(%)
Valoarea producției marfă (VPM)	lei	27.815.000	25.293.994	90.9
Număr mediu de personal activ	pers.	226	195	86.37
Productivitatea muncii $W = V.P.M./nr. \text{ mediu personal}$	lei/pers	123.075	129.713	105.4

13. CALITATEA

Activitatea departamentului Calitate

Departamentul Calitate coordonează activitatea următoarelor sectoare:

- laboratorul de testare fizico-mecanic;
- controlul tehnic de calitate al țesăturilor crude și controlul interfazic în secția Țesătorie;
- laboratorul de testare chimic;
- controlul tehnic de calitate al țesăturilor finite și ajustarea țesăturilor finite;
- controlul tehnic de calitate al confecțiilor;

Conducerea procesului tehnologic la nivelul organizației se realizează pe baza testelor fizico-mecanice și chimice efectuate în cele două laboratoare.

Laboratorul fizico-mecanic: asigură recepția materiilor prime (fire, țesături crude, țesături finite), precum și verificarea conformității țesăturilor crude și finite produse de S.C. IASITEX S.A.

Laboratorul chimic: asigură inspecția la recepție a coloranților și chimicalelor, inspecția pe fluxul tehnologic din secția Finisaj țesături prin determinarea principalilor parametri tehnologici, verificarea conformității țesăturilor finite produse de S.C. IASITEX S.A.

Activitatea de control tehnic de calitate al țesăturilor crude constituie un control intermediar pe flux cu rolul:

- de a corecta abaterile de la parametrii tehnologici (de la norma internă a articolului);
- de a stabili numărul de defecte pe cauze și factori generatori și de a interveni pe faza primară respectivă (materie primă, utilaj, muncitor);

Controlul tehnic de calitate al țesăturilor finite constituie controlul final și se realizează în proporție de 100% cu rolul:

- de a clasifica și sorta țesăturile finite în funcție de numărul de defecte și lungime pentru export direct, confecții export, intern, confecții intern;
- de a clasifica țesăturile funcție de lungime în cupoane, capete, fâșii;
- de a verifica și lotiza țesăturile în funcție de nuanță.

Control tehnic de calitate al confecțiilor asigură controlul final în proporție de 100% al tuturor produselor confecționate, care sunt verificate în funcție de dimensiuni, defecte, calitatea coaserii etc. Produsele neconforme sunt returnate în secția Confecții pentru a fi retușate.

Recepția produselor realizate în colaborare cu alte societăți se realizează prin intermediul comisiilor de recepție. Orice abatere privind calitatea se regăsește în notele de neconformitate încheiate și, în funcție de neconformitatea constatată, se decide blocarea lotului, anunțarea furnizorului și se stabilesc măsuri corective.

Activitatea de mediu

În laboratorul chimic sunt testate apele uzate deversate în rețeaua de canalizare a orașului Iași, care trebuie să îndeplinească parametrii specificați de normativul NTPA 002.

În laboratorul chimic al societății se fac următoarele teste: pH-ul, hidrogenul sulfurat, CCO_{Cr} , CBO_5 , conținutul de emulsii, conținutul de clor.

Indicatori de calitate realizați 2015

	Programat	Realizat
Cupoane	0,875%	2,96%
Capete și fâșii	0,37%	2,077%
Bonificații	0,60%	0,37%
Marfa reținută pentru procesare ulterioară	0,50%	0,82%
Marfa retur clienți (procent din VPM)	0,50%	1,03%
Retus confecții	2,00%	2,46%

Cauze depășiri indicatori de calitate:

Tesatorie:

- lipsa piese de schimb sau utilizare piese uzate care necesită intervenția permanentă a omului
- materie primă de calitate a II a prin conținutul de MT
- lipsa unui program de curățenie eficient; lipsa unui program de mentenanță predictivă a mașinilor

Finisaj Tesaturi:

- folosirea mașinilor fără a fi utilizate 100 % cu vâlturi drepte sau cu alte piese corespunzătoare
- desincronizări în alimentarea cu materii prime care a dus la accelerarea marfii pe mașini ce a avut ca urmare nerespectarea în totalitate a fluxului tehnologic, urmărire insuficientă de către personalul care deservește mașini
- lipsa unui program de curățenie eficient; lipsa unui program de mentenanță predictivă a mașinilor
- personal insuficient sau slab pregătit

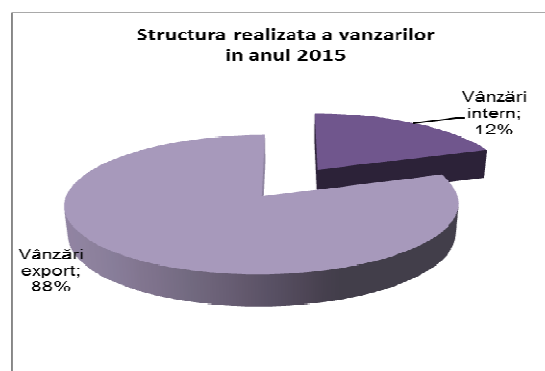
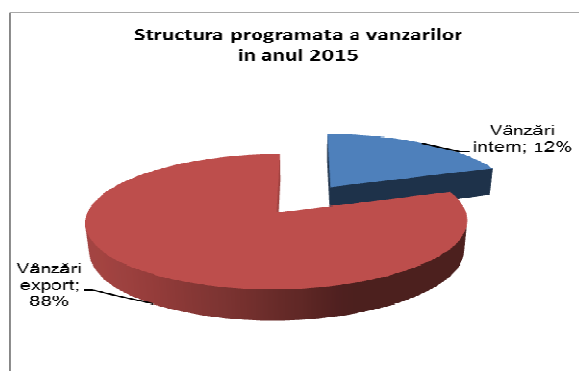
Mențione:

Începând cu sem II au fost luate măsuri de rezolvare a problemelor din cele 2 secții și ca urmare s-a îmbunătățit nivelul calitatii produselor noastre în sem II 2015.

14. VÂNZĂRILE

14.1. Analiza vânzărilor în anul 2015

	Program 2015 (mii lei)	Realizat 2015 (mii lei)	Realizat 2015 (%)
Vânzări intern	5.650	7.201,70	127,50
Vânzări export	22.980	19.249,80	83,77
TOTAL	28.630	26.451,50	92,39



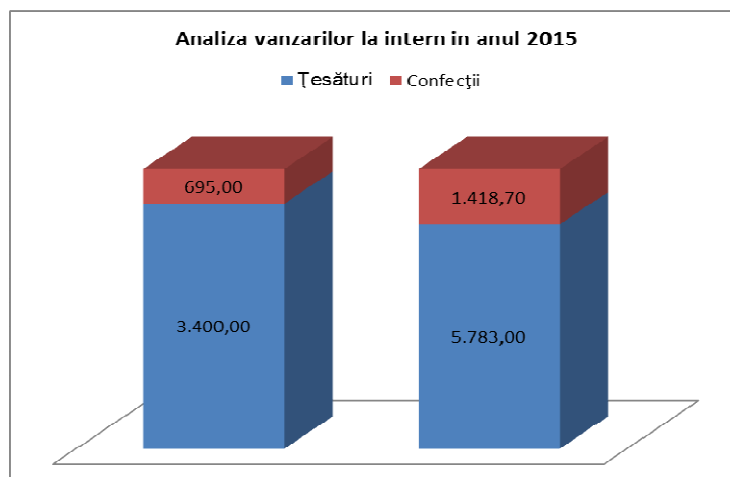
În anul 2015 s-a realizat un volum al vânzărilor de 92,40% față de prognozat.

Volumul vânzărilor la intern au fost de 7.201,7 mii lei, față de 5.650 mii lei programat la începutul anului, realizate în procent de 127,50%. Această realizare se datorează acțiunii de valorificare a țesăturilor aflate în stoc prin confecționarea unor game de articole solicitate de piață (perne imprimate, draperii, cuverturi, prosoape etc). De asemenea, creșterea vânzărilor se datorează obținerii în 2015 a unor contracte pe articole tehnice (Carbochim, Mebra etc), dar și creșterii numărului de clienți din industria confecționării echipamentelor de lucru și protecție.

În august 2015 s-a finalizat procesul de retragere treptată din colaborarea cu Ikea și a comenzilor pentru acest client, fapt ce a condus la o scădere cu 50% a comenzilor la exportul indirect, în special pentru țesături. S-a reușit, totuși, o menținere a comenzilor pe unele țesături și preponderent confecții cu firmele Aramis Baia Mare și Sorste Focșani.

14.2. Analiza vânzărilor pe piața internă

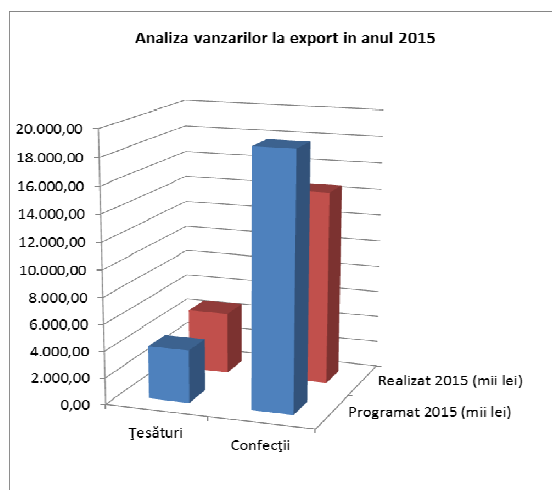
Grupa de produse	Programat 2015 (mii lei)	Realizat 2015 (mii lei)	Realizat 2015 (%)
Țesături	4.955	5.783	116,70
Confecții	695	1.418,70	204,13
TOTAL	5.650	7.201,70	127,46



În anul 2015 s-au realizat vânzări pe piața internă în valoare totală de 7.201,70 mii lei, din care 1.706 mii lei reprezintă țesături și confecții din stocul cu mișcare lentă.

14.3. Analiza vânzărilor la export

		Programat 2015 (mii lei)	Realizat 2015 (mii lei)	2015 (%)
EXPORT DIRECT	Țesături	3.970	4.670	117,63
	Confecții	19.000	14.579,80	76,74
TOTAL		22.970	19.249,80	83,80



Anul 2015 s-a încheiat pentru departamentul Export cu vânzări totale de 19.249,80 mii, în proporție de 83,80% față de programat. Nerealizarea vânzărilor la export direct și indirect se datorează încetării colaborării cu Ikea. În ciuda faptului că s-au identificat alte comenzi pentru confecții, forța de muncă din societate este insuficientă, fiind nevoie de producție suplimentară la subcontractanți.

14.4. Program de recuperare creanțe

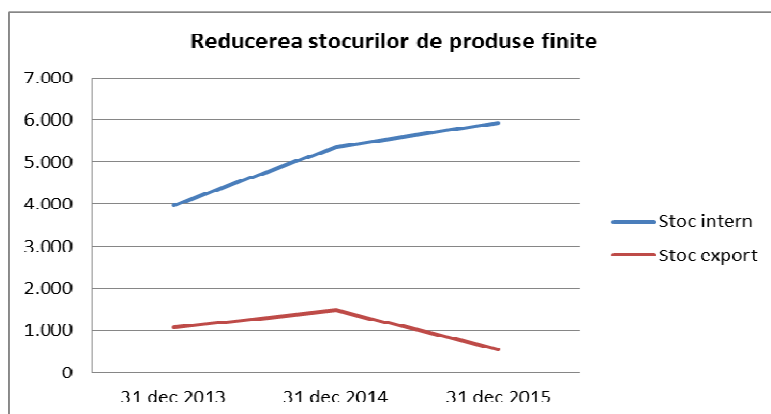
Pentru a evita creșterea creanțelor s-a urmărit îndeplinirea condițiilor prevăzute în *Procedura privind modalitățile de plată și securitatea contractuală*. În acest sens, departamentul comercial urmărește permanent livrarea și încasarea produselor livrate să se facă în conformitate cu procedura mai sus menționată. De asemenea, auditorul intern al societății verifică periodic modul în care se aplică respectiva procedură.

14.5. Reducerea stocurilor de produse finite

mii lei

STOC	Realizat		
	31.12.2013	31.12.2014	31.12.2015
<i>Intern</i>	3.977	5.343	5.935
<i>Export</i>	1.078	1.473	562
Total	5.055	6.816	6.497

Stocul de produse finite (țesături și confecții) a scăzut în 2015 cu 319 mii lei față de 2014, din care la intern a crescut cu 592 mii lei și la export a scăzut cu 911 mii lei.



Stocul la intern a crescut pentru că , producția în 2015 s-a axat pe creșterea producției de țesături pentru piața internă în vederea asigurării unui stoc minim de articole pentru a răspunde prompt solicitărilor din piață. Astfel se justifică și creșterea vânzărilor la intern cu 30%.

- Acțiuni întreprinse pentru reducerea stocului de produse finite

În vederea lichefierii stocurilor cu mișcare lentă, în anul 2015 s-au întreprins următoarele acțiuni:

- s-au realizat modele noi de sacoșe din Ransta natur, țesături vopsite în fir, promovate la diverși clienți;
- ofertare la OTTO International - draperii Wilma din stoc și alte țesături pentru draperii; o delegație de la Otto Romania și Germania a vizitat Iasitex și s-au purtat discuții pentru o eventuală colaborare;
- ofertare produse la FUTURA Trading Franța; prețul oferit de Iasitex a fost mult prea mare (ei solicitau 1 euro/kg/buc);
- ofertare, contractare și livrare produse la DEDEMAN Bacău;
- s-a realizat noul magazin online al societății, destinat vânzării produselor din stoc (cu precădere) și a producției curente;
- s-au identificat noi destinații pentru Ransta color – haine și veste matlasate, costume salopete, s-a trimis oferte de preț și fotografii la diverse firme ce au ca obiect de activitate construcții, paza, bugetari; am oferit această țesătură și pentru căptușeală haine de protecție clienților noștri ce achiziționează de la noi docuri;
- în colaborare cu firma Majutex Iași s-a peliculizat țesătura Ransta natur și color și s-a comercializat pentru pergole, vele;
- s-a dezvoltat produsul ”perne decorative imprimate”; imprimarea se face în bucată și în metraj, prin imprimare se acoperă defectele din țesătură; sunt promovate și pe magazinul online al Iasitex, pe pagina de facebook, la fabrici de mobilă, magazine de profil etc;
- s-au identificat potențialii parteneri - magazine de desfacere în țară, s-au trimis mostre și oferte la un număr însemnat de potențiali clienți;
- au fost stabilite întâlniri cu un număr de 8 reprezentanți ai unor firme ce au depozite en-gros de țesături; propunerea noastră nu a prezentat interes pentru ei deoarece prețurile

Iasitex sunt mari, comparativ cu marfa achiziționată de ei din diferite țări (China, Italia) metraj și la kg;

- s-au căutat firme (depozite) care să vândă și țesături de la Iasitex pe lângă produsele comercializate de ei (Constanța, Tg. Mureș, Cluj, Reghin); nu au fost interesați (prețuri mari și țesături nespecifice);
- s-au abordat firme ce se ocupă cu achiziția de țesături la kg; prețul oferit pe țesăturile noastre (1 eur/kg) , s-a considerat că este un preț foarte mic;
- participari la licitații organizate de firme cu capital majoritar de stat (salopete, haine vătuite, veste vătuite), am folosit Ransta ca și căptușeală; oferta noastră a fost mereu mai mare cu 15-25%;
- participari la licitații (în parteneriate cu firme de confecții, ca Nimar Reghin și Dimiman P. Neamț), organizate de Unități Militare și firme cu capital majoritar de stat;
- s-au efectuat delegații la toate firmele producătoare de mobilă din Moldova, Ardeal, București, ce au o cifră de afaceri însemnată; țesăturile folosite de ei pentru producția de canapele sunt cumpărate în special din Turcia și au un grad ridicat de complexitate (țesături plușate, Jacquard, cu fire metalizate); am adus mostre de țesături pentru a fi reproduse la Iasitex (am trimis oferte); țesăturile din stoc nu au prezentat interes pentru a fi folosite în producerea canapelelor; s-a reușit începerea colaborării cu următoarele firme Larix Reghin, Imob P.Neamt, Quadra Tirgoviște, lunar le vindem aproximativ 3.500 ml Ransta, cupoane din stoc pentru furniture;
- lunar s-au efectuat delegații la diverse firme, magazine de confecții, în toate zonele țării, unde am prezentat, pe lângă țesături din producția curentă, docuri, damascuri și țesături aflate în stoc; avem clienți noi din toate zonele ce achiziționează damascuri, țesături pentru lenjerie, goblen, docuri și țesături din stoc, în special vopsite în fir;
- s-a confecționat din țesături aflate în stoc RMF 0,90 cm, țesături de pijamale, diverse damascuri: șorturi, pijamale, lenjerii ce au fost livrate ca urmare a comenzilor primite (Sc Faster, Arcotex, spitale din Iasi);
- s-au realizat traverse pentru pensiuni, hoteluri, din țesături cu dungi aflate în stoc;
- s-a schimbat destinația țesăturii Pirely (aflate în stoc încă din 2007) ca și țesătură tehnică, în țesătură pentru lenjerie și am comercializat la UM Bobocu, prin licitație, aproximativ 9.000 ml;
- s-a achiziționat din stocul de la Novatextile Pitești finet, damasc, tercot, pe care le-am spălat, re-rolat și livrat în proporție de 40% la diverși clienți și din diferență acum se confecționează pijamale femei și lenjerii ce vor fi vândute atât prin magazinul Iasitex cât și diverșilor clienți;
- s-a oferit țesătura Lussebo și Matei, sortări export, la diverse firme ce au ca obiect de activitate producerea de încălțăminte: Alpina Regin, Somitex Bârlad, Denis Suceava;
- pentru țesătura Wilma cupoane, aflată în stoc sortări export, am trimis oferte la fabrici de mobilă, la confecționeri pentru căptușeli, la producători de termopane, la fabrici cu profil mecanic pentru lavete; lunar vindem aproximativ 5.000 ml;
- s-a oferit țesături din stoc și la ONG -uri ce produc sacoșe, salopete; colaborăm cu Asociația "Alături de Voi" Iași, Viitor Plus București și Atelierul de pânză București; lunar vindem aproximativ 1.500 ml Ransta natur și color și alte tipuri de țesături aflate în stoc;

- S-a participat la licitații cu achiziție direct prin SEAP și am livrat din stoc pilote matlasate, țesături pentru lenjerii (UM Veterinară Iași, Spitalul de Pneumoftiziologie, Institutul Oncologie);
- s-a participat la licitații organizate de firme ce au accesat fonduri europene (Asociația Dioana, Enigma, Soledeea București) și Alături de voi Timișoara;
- S-a valorificat din stoc articolul Blekinge prin revopsire și schimbare destinație.
- S-au oferit articolele din stoc ptr canapele ,vopsite in fir si bucata si art Wilma la mai multe firme din Suedia ,magazine sau traderi .S-a valorificat astfel 1250 m Art TofI vopsit in fir si aprox 5500 m Art Alme vopsit in bucata .

Urmare acțiunilor întreprinse în anul 2015 din stoc s-au valorificat și comercializat țesături și confecții în valoare de 1.706 mii lei.

15. PROVIZIOANE

În anul 2015 nu au fost constituite provizioane.

16. SITUATIA LITIGIILOR SI A RISCURILOR IZVORATE DIN ACESTEA LA DATA DE 31.12.2015

În cursul anului 2015, au fost înregistrate la societate un nr. 18 dosare, din care 8 dosare în care SC Iasitex SA Iasi are calitatea de parata si 10 dosare în care societatea are calitatea de reclamanta. Au fost solutionate definitiv si irevocabil 6 dosare în care societatea a obtinut solutii favorabile. La data de 31.12.2015 situatia litigiilor aflate pe rolul instantelor judecatoresti în curs de solutionare, se prezinta astfel: 5 dosare în care societatea are calitatea de parata si 7 dosare în care societatea are calitatea de reclamanta.

Litigii în care S.C. IAȘITEX S.A. are calitatea de *pârâtă*:

Nr. crt.	Cealaltă parte (reclamantă)	Obiectul litigiului	Natura litigiului	Stadiul litigiului	Vechimea litigiului	Termene de judecata
1.	Baciu Dumitru	Contestatie la decizia de concediere	Litigiu de munca	Dosar 8947/99/2013 Tribunalul Iasi	2014	Dosar suspendat pana la solutionarea plangerii penale formulata de catre unitate si aflata în lucru la Judecatoria Iasi.
2.	AAAS Bucuresti in litigiu cu SC EP COMMERCE OOD Bucuresti	Contestatie la executare SC Iasitex are calitatea de tert poprit	civil	Judecatoria Iasi Dosar 31886/245/2013	2015	Dosar suspendat – termen de verificare 29.01.2016
3.	SC AAAS Bucuresti in litigiu cu o terta societate ce are calitatea de creditor	Contestatie la executare (poprire pe cele 67208 actiuni pe care AAAS le detine la SC Iasitex SA Iasi.) Tert poprit	civil	Dosar 109619/299/2015 Judecatoria sect 1. Bucuresti	2014	Termen de judecata 16.12.2015
4.	SC ARAMIS INVEST SRL	Anulare BO pierdut	Civil	Dosar nr. 28399/245/2015 Judecatoria Iasi	2015	Termen de judecata 09.01.2016
5.	Societate de Investitii financiare II Moldova Bacau	Anulare Hotarare AGEA din data de 27.04.2015, de majorare a capitalului social	civil	Dosar	2015	Termen de judecata 13.01.2016

Litigii în care S.C. IAȘITEX S.A. are calitatea de reclamantă:

Nr. crt.	Cealaltă parte (pârâtă)	Valoarea litigiului	Natura Litigiului	Stadiul litigiului	Vechimea litigiului	Termene de judecata
1.	Concordia Mixtexim SA Reghin	17.356 SEK (7.110,74 lei)	Comercial	Dosar Tribunalul Mureș Judecator Sindic	2006	Termen de solutionare 10.02.2016 , pentru continuare procedura valorificare bunuri din averea debitoarei.
2..	Moldova Tricotaje SA Iași	45.758,30 lei	Lichidare judiciară	Dosar 086/99/2005(86/2005 Tribunalul Iași – judecătorul sindic	2005	Termen la data de 04.02.2016 , pentru solutionarea dosarului 7159/99/2013 .
3.	SC Somes SA Dej	337.905,98 LEI	Lichidare judiciara	Dosar 79/1285/2013 Tribunalul Cluj	2013	S-a aprobat planul de reorganizare.
4.	SC Sconto Prom Bosnia Hertegovina	Plata sumei de 31.872,40 euro,dobanda legala, cheltuieli de judecata	civil	Dosar 19729/245/2014 Judecatoria Iasi	2014	Sentinta civila a fost trimisa la investire pentru a fi pusa apoi in executare
.5.	SC Carom Hidro Construct	Cerere de creanta 42.619,22 lei (16.666,47- facturi neachitate,25752,75 penalitati,200 lei taxa judiciara de timbru).	lichidare judiciara	Dosar 11498/99/2013 Tribunalul IASI	2014	Termen la data de 20.01.2016
6.	ANAF Bucuresti	Actiune in contencios administrativ – solutionare cerere restituire TVA.1.119.316,05 achitat eronat.	Contencios administrativ	Dosar 6498/2/2014 aflat pe rolul ICCJ Bucuresti	2015	Asteptam comunicarea citatiei de la ICCJ , cu termenul de judecata
7.	SC CONTACTOARE BUZAU	.Cerere in anulare Restituire imprumut	Civil	Dosar nr.3929/99/2015 Tribunalul Iasi	2015	suspendat

Nr. crt.	Cealaltă parte (pârâtă)	Valoarea litigiului	Natura Litigiului	Stadiul litigiului	Vechimea litigiului	Termene de judecata
8.	Sc YARN TRADE	Anulare contract Repunere in situatia anterioara	Civil	Dosar nr.10446/245/2015 Judecatoria Iasi	2015	La termenul din data de 16.10.2015, instanta a declinat competenta solutionarii dosarului in favoarea Tribunalul. ui Iasi. Asteptam citatia cu termenul de judecata.
9.	Parchetul de pe langa Judecatoria Iasi	Plangere conf. Art 340 NCPP. impotriva solutiei de neinceperea urmaririi penale impotriva numitului Baci Dumitru, fost paznic la societate	Penal	Judecatoria Iasi Dosar 26370 /245/2015	2015	Dosar ramas in pronuntare , in sedinta de judecata din data de 19.11.2015. Dosarul a fost retrimis la Parchet pentru continuarea cercetarilor.

17. PRINCIPALELE DIRECȚII DE ACȚIUNE PENTRU ÎMBUNĂTĂȚIREA ACTIVITĂȚII SOCIETĂȚII

A) Menținerea pragului de rentabilitate în 2016 și obținerea unui profit din exploatare de 800 000 Ron

1. Echilibrarea personalului la toate nivelurile în conformitate cu gradul de încărcare a fabricii

În condițiile actuale, de reducere a cifrei de afaceri, dar și modificarea structurii de fabricație continuă, se impune o redimensionare, a personalului plecând de la aceste realități.

Pentru 2 000 000 VPM, sunt necesari în jur de 190 angajați.

2. Asigurarea finanțării afacerii trebuie făcută prin aport de capital, altfel, decapitalizarea se va accentua prin ieșirile de capital către bănci.

3. Aprovizionarea cu fire din Asia

Indiferent de volumele de fabricație, aprovizionarea cu fire trebuie realizată din țările asiatice care au prețuri competitive pe ambele segmente (bumbac și sintetice).

4. Dezvoltarea secției de confecții prin creșterea numărului de angajați dar și a subcontractării de lucrări de coasere

5. Diversificarea și specializarea gamei actuale de țesături

B) Principale direcții de acțiune pentru relansarea Iasitex în anul 2016

1. Dezvoltare clienți noi și/sau produse noi

- Dezvoltare țesături pentru canapele (Elvila);
- Dezvoltare țesături pentru articole medicale (Leucoplast, Fese midicale);
- Dezvoltare țesături tehnice (destinație benzi abrazive)
- Dezvoltare tercoturi pentru echipamente de protecție;
- Dezvoltare Tehnologii noi în zona fabricării Poang;
- Dezvoltare produse de tip echipamente pentru personal medical;
- Dezvoltare produse tip „costume termice”;

2. Depunerea a minim trei proiecte de finanțare care să schimbe Iasitex

- Dezvoltare incubator de afaceri în Textile (spații de birouri și spații industriale)
- Dezvoltare Finisaje (concentrarea activității în această arie prin diversificarea gamei de țesături procesate)
- Dezvoltare Confecții Textile (Implementare fabrică specializată de echipamente de protecție)

CONSILIUL DE ADMINISTRAȚIE

Președinte,
Ing. Gabriel TISCHER

Membru,
Ec. Romeo MUNGIU

Membru,
ing. Mikhaela ALBĂSTREL

Membru,
Ec. Anisoara ALEXA

Membru,
cons. jur. Viorel HOTEA

